


C2 Gotlandweg – Bustreff Hansaplatz




Liniennummer ● Hinweise	Montag – Freitag				Samstag					
	R49	C2	C2	C2	C2	C1	C1 V89	C1 V89	C1 V89	C1 V89
	9									
Soest, Kesselfuhr	6 06	6 24	18 54	7 24	13 24	14 24	15 24	16 24	17 24	18 24
Soest, Lüneburgweg	6 04	6 25	18 55	7 25	13 25	14 25	15 25	16 25	17 25	18 25
Soest, Schüerhoffweg	6 04	6 26	18 56	7 26	13 26	14 26	15 26	16 26	17 26	18 26
Soest, Gotlandweg	6 05	6 27	18 57	7 27	13 27	14 26	15 26	16 26	17 26	18 26
Soest, Braunschweigweg	6 05	6 27	18 57	7 27	13 27	14 27	15 27	16 27	17 27	18 27
Soest, Kaiser–Otto–Weg	{	6 28	18 58	7 28	13 28	14 27	15 27	16 27	17 27	18 27
Soest, Waldstraße	6 08	6 29	alle 18 59	7 29	alle 13 29					
Soest, Canadischer Weg	6 08	6 29	30 18 59	7 29	30 13 29					
Soest, Spitzgarten	6 09	6 30	Min. 19 00	7 30	Min. 13 30					
Soest, Fachhochschule	6 10	6 31	19 01	7 31	13 31					
Soest, Brunowall	6 11	6 32	19 02	7 32	13 32					
Soest, Dasselwall	{	6 34	19 04	7 34	13 34					
Soest, Heinsbergplatz	{	6 36	19 06	7 36	13 36					
Soest, Bahnhof/Brüdertor	{	6 37	19 07	7 37	13 37					
Soest, Bustreff Hansaplatz D	6 18	6 42	19 12	7 42	13 42	14 42	15 42	16 42	17 42	18 42
Soest, Bahnhof A							15 47	16 47	17 47	

R **RegioBus**
C **StadtBus**

 Diese Linie wird durchgehend mit Niederflurbussen befahren.

9 fährt Haltestellen in anderer Reihenfolge an **V89** nicht 24.12.

 mobil info
0 180 3 / 50 40 30
www.rlg-online.de


Weiteres Fahrplanangebot siehe AST–Verkehr.
Auf dieser Linie werden generell Niederflurbusse mit Rampe eingesetzt.

C2 Gotlandweg – Bustreff Hansaplatz




Liniennummer ● Hinweise	Sonn-/Feiertag				
	C1 V80	C1 V80	C1 V80	C1 V80	C1 V80
Soest, Kesselfuhr	14 24	15 24	16 24	17 24	18 24
Soest, Lüneburgweg	14 25	15 25	16 25	17 25	18 25
Soest, Schüerhoffweg	14 26	15 26	16 26	17 26	18 26
Soest, Gotlandweg	14 26	15 26	16 26	17 26	18 26
Soest, Braunschweigweg	14 27	15 27	16 27	17 27	18 27
Soest, Kaiser–Otto–Weg	14 27	15 27	16 27	17 27	18 27
Soest, Waldstraße	{				
Soest, Canadischer Weg	{				
Soest, Spitzgarten	{				
Soest, Fachhochschule	{				
Soest, Brunowall	{				
Soest, Dasselwall	{				
Soest, Heinsbergplatz	{				
Soest, Bahnhof/Brüdertor	{				
Soest, Bustreff Hansaplatz D	14 42	15 42	16 42	17 42	18 42
Soest, Bahnhof A	14 47	15 47	16 47	17 47	18 47

C **StadtBus**

 Diese Linie wird durchgehend mit Niederflurbussen befahren.

V80 nicht 25.12. und 01.01.

 mobil info
0 180 3 / 50 40 30
www.rlg-online.de


Weiteres Fahrplanangebot siehe AST–Verkehr.
Auf dieser Linie werden generell Niederflurbusse mit Rampe eingesetzt.

C2 Bustreff Hansaplatz – Gotlandweg




Liniennummer ● Hinweise	Montag – Freitag			Samstag			Sonn-/Feiertag			
	C2	C2	C2	C2	C1	C1 V89	C1 V89	C1 V80	C1 V80	
Soest, Bahnhof A					14 13	15 13		18 13	14 13	18 13
Soest, Bustreff Hansaplatz D	6 45	18 45	7 15	13 15	14 15	15 15		18 15	14 15	18 15
Soest, Puppenstraße	6 46	18 46	7 16	13 16	14 16	15 16		18 16	14 16	18 16
Soest, Potsdamer Platz	6 48	18 48	7 18	13 18	14 18	15 18		18 18	14 18	18 18
Soest, Ulrichertor	6 49	18 49	7 19	13 19	14 19	15 19		18 19	14 19	18 19
Soest, Brunowall	6 50	18 50	7 20	13 20	14 20	15 20		18 20	14 20	18 20
Soest, Fachhochschule	6 51	18 51	7 21	13 21	14 21	15 21	alle	18 21	14 21	alle
Soest, Spitzgarten	6 52	alle	18 52	7 22	alle	13 22	14 22	15 22	alle	18 22
Soest, Canadischer Weg	6 52	30	18 52	7 22	30	13 22	14 22	15 22	Min.	18 22
Soest, Waldstraße	6 53	Min.	18 53	7 23	Min.	13 23	14 23	15 23		18 23
Soest, Kaiser–Otto–Weg	6 53		18 53	7 23		13 23	14 23	15 23		18 23
Soest, Kesselfuhr	6 54		18 54	7 24		13 24	14 24	15 24		18 24
Soest, Lüneburgweg	6 55		18 55	7 25		13 25	14 25	15 25		18 25
Soest, Schürhoffweg	6 56		18 56	7 26		13 26	14 26	15 26		18 26
Soest, Gotlandweg	6 57		18 57	7 27		13 27	14 26	15 26		18 26
Soest, Braunschweigweg	6 57		18 57	7 27		13 27	14 27	15 27		18 27

C StadtBus

 Diese Linie wird durchgehend mit Niederflurbussen befahren.

V80 nicht 25.12. und 01.01.
V89 nicht 24.12.

 mobil info
0 180 3 / 50 40 30
www.rlg-online.de

Weiteres Fahrplanangebot siehe AST–Verkehr.
Auf dieser Linie werden generell Niederflurbusse mit Rampe eingesetzt.