



Montag – Freitag


Liniennummer ● Hinweise	D30	D30	D30	S30	S30	D30	D30	S30	S30	D30	S30	S30	S30	S30	S30
		V1	V2	V1	V1	V1	V1	V1	V2	V1	V1	V1	V2	V1	V2
	H3				H1										
Brilon–Stadt, Bahnhof	5 20		5 47	6 12	6 12		6 55	7 12	7 12	7 42	8 12	9 12		10 12	11 12
Brilon, Friedhof	5 20		5 47	6 13	6 13		6 55	7 13	7 13	7 43	8 13	9 13		10 13	11 13
Brilon, Ev. Kirche	5 21		5 48	6 15	6 15		6 56	7 15	7 15	7 45	8 15	9 15		10 15	11 15
Brilon, Markt	5 25		5 52	6 19	6 19		7 00	7 19	7 19	7 49	8 19	9 19	9 19	10 19	11 19
Brilon, Müggenborn	5 27		5 54	6 21	6 21		7 02	7 21	7 21	7 51	8 21	9 21	9 21	10 21	11 21
Brilon, Schulzentrum	{		{	{	{		{	{	{	{	{	{	{	{	{
Altenbüren, Briloner Tor	5 30		5 57	6 25	6 25		7 05	7 25	7 25	7 54	8 25	9 25	9 25	10 25	11 25
Altenbüren, Kirche	5 31		5 58	6 26	6 26		7 06	7 26	7 26	7 55	8 26	9 26	9 26	10 26	11 26
Altenbüren, Feuerwehrrhaus	5 32		5 59	6 26	6 26		7 07	7 26	7 26	7 56	8 26	9 26	9 26	10 26	11 26
Altenbüren, Auf'm Warenberg	5 33		6 00	6 27	6 27		7 08	7 27	7 27	7 57	8 27	9 27	9 27	10 27	11 27
Olsberg, Lerchenweg	5 37		6 04	6 32	6 32		7 12	7 32	7 32	8 01	8 32	9 32	9 32	10 32	11 32
Olsberg, Bahnhof	5 39		6 06	6 33	6 33		7 14	7 33	7 33	8 03	8 33	9 33	9 33	10 33	11 33
Olsberg, Bahnhof  R31/T31 ab	5 39		6 09	6 35	6 35		7 19	7 35	7 35		8 35	9 35	9 35	10 35	11 35
Bruchhausen, Kirche R31/T31 an	5 59		6 29	6 55	6 55		7 39	7 55	7 55		8 55	9 55	9 55	10 55	11 55
Olsberg, Bahnhof		5 40		6 35	6 35	6 58		7 35	7 35	8 05	8 35	9 35	9 35	10 35	11 35
Olsberg, Paul–Oventrop–Straße		5 41		6 36	6 36	6 59		7 36	7 36	8 06	8 36	9 36	9 36	10 36	11 36
Bigge, Bahnhof		5 43		6 38	6 38	7 01		7 38	7 38	8 08	8 38	9 38	9 38	10 38	11 38
Bigge, Talstraße		5 44		6 39	6 39	7 02		7 39	7 39	8 09	8 39	9 39	9 39	10 39	11 39
Olsberg, Ruhrstraße		5 46		6 41	6 41	7 04		7 41	7 41	8 11	8 41	9 41	9 41	10 41	11 41
Olsberg, Heidfeldstraße		5 47		6 43	6 43	7 06		7 43	7 43		8 43	9 43	9 43	10 43	11 43
Assinghsn., An der Schirmecke		5 51		6 48	6 48	7 10		7 48	7 48		8 48	9 48	9 48	10 48	11 48

Assinghausen, Im Erlen		5 52		6 49	6 49	7 12		7 49	7 49		8 49	9 49	9 49	10 49	11 49
Wiemeringhausen, Ibergstraße		5 54		6 51	6 51	7 14		7 51	7 51		8 51	9 51	9 51	10 51	11 51
Niedersfeld, Post		5 58		6 56	6 56	7 19		7 56	7 56		8 56	9 56	9 56	10 56	11 56
Niedersfeld, Steinkamp		5 59		6 57	6 57	7 20		7 57	7 57		8 57	9 57	9 57	10 57	11 57
Niedersfeld, Steinkamp  S40 ab						7 20		7 58	7 58		8 58	9 58	9 58	10 58	11 58
Winterberg, Pforte S40 an						7 36		8 11	8 11		9 11	10 11	10 11	11 11	12 11
Niedersfeld, Steinkamp		5 59		6 58	6 58			7 58	7 58		8 58	9 58	9 58	10 58	11 58
Niedersfeld, Am See		6 00		7 00	7 00			8 00	8 00		9 00	10 00	10 00	11 00	12 00
Hildfeld, Hildfelder Straße		6 02		7 03	7 03			8 03	8 03		9 03	10 03	10 03	11 03	12 03
Grönebach, Schützenhalle		6 04		7 05	7 05			8 05	8 05		9 05	10 05	10 05	11 05	12 05
Grönebach, Lambertusplatz		6 05		7 06	7 06			8 06	8 06		9 06	10 06	10 06	11 06	12 06
Grönebach, Am Böhl		6 06		7 07	7 07			8 07	8 07		9 07	10 07	10 07	11 07	12 07
Küstelberg		6 12		7 13	7 13			8 13	8 13		9 13	10 13	10 13	11 13	12 13
Küstelberg R48 ab		6 13		7 13				8 13	8 13		9 13	10 13	10 13	11 13	12 13
Düdinghausen R48 an		6 27		7 27				8 27	8 27		9 27	10 27	10 27	11 27	12 27
Küstelberg				7 13	7 13			8 13	8 13		9 13	10 13	10 13	11 13	12 13
Medebach, Hallacker				7 17	7 17			8 17	8 17		9 17	10 17	10 17	11 17	12 17
Medebach, Rennefeld				7 18	7 18			8 18	8 18		9 18	10 18	10 18	11 18	12 18
Medebach, Abzwg. Glindfeld				7 20	7 20			8 20	8 20		9 20	10 20	10 20	11 20	12 20
Medebach, Park Hochsauerland				7 22	7 22			8 22	8 22		9 22	10 22	10 22	11 22	12 22
Medebach, Bahnhofstraße				7 24	7 24			8 24	8 24		9 24	10 24	10 24	11 24	12 24
Medebach, Marktplatz				7 26	7 30			8 26	8 26		9 26	10 26	10 26	11 26	12 26

- S SchnellBus**
- D DirektBus**
-  kein Einstieg
-  **AnschlussGarantie**


- H1** Die Fahrt verkehrt über die Grundschule Wiemeringhausen.
- H3** Die Fahrt verkehrt über die Grundschule und das Schulzentrum Medebach.


- V1** an Schultagen
 - V2** an schulfreien Tagen
- Die kursiv gesetzten Fahrten kennzeichnen Anschlüsse.



 Die schlaue Nummer für Bus und Bahn
0 180 3 / 50 40 30
www.rlg-online.de

S30 Brilon – Olsberg – Medebach




Liniennummer ● Hinweise	Montag – Freitag							Samstag						
	S30	D30 V1 H2	S30	S30	S30	S30	S30	S30	S30	S30	S30			
Brilon–Stadt, Bahnhof	12 12	12 45	13 12		17 12	18 12		19 12		6 12		8 12		11 12
Brilon, Friedhof	12 13	12 46	13 13		17 13	18 13		19 13		6 13		8 13		11 13
Brilon, Ev. Kirche	12 15	12 48	13 15		17 15	18 15		19 15		6 15		8 15		11 15
Brilon, Markt	12 19	12 52	13 19		17 19	18 19		19 19		6 19	7 19	8 19		11 19
Brilon, Müggenborn	12 21	{	13 21		17 21	18 21		19 21		6 21	7 21	8 21		11 21
Brilon, Schulzentrum	{	12 57	{	alle	{	{		{		{	{	{	alle	{
Altenbüren, Briloner Tor	12 25	12 59	13 25	60	17 25	18 25		19 25		6 25	7 25	8 25	60	11 25
Altenbüren, Kirche	12 26	13 00	13 26	Min.	17 26	18 26		19 26		6 26	7 26	8 26	Min.	11 26
Altenbüren, Feuerwehrhaus	12 26	13 01	13 26		17 26	18 26		19 26		6 26	7 26	8 26		11 26
Altenbüren, Auf'm Warenberg	12 27	13 02	13 27		17 27	18 27		19 27		6 27	7 27	8 27		11 27
Olsberg, Lerchenweg	12 32	13 06	13 32		17 32	18 32		19 32		6 32	7 32	8 32		11 32
Olsberg, Bahnhof	12 33	13 08	13 33		17 33	18 33		19 33		6 33	7 33	8 33		11 33
<i>Olsberg, Bahnhof</i>  R31/T31 ab	12 35	13 10	13 35		17 35	18 35		19 35		6 35	7 35	8 35		11 35
<i>Bruchhausen, Kirche</i> R31/T31 an	12 55	13 30	13 55		17 55	18 55		19 55		6 55	7 55	8 55		11 55
Olsberg, Bahnhof	12 35	13 10	13 35		17 35	18 35		19 35		6 35	7 35	8 35		11 35
Olsberg, Paul–Oventrop–Straße	12 36	13 11	13 36		17 36	18 36		19 36		6 36	7 36	8 36		11 36
Bigge, Bahnhof	12 38	13 13	13 38	alle	17 38	18 38		19 38		6 38	7 38	8 38	alle	11 38
Bigge, Talstraße	12 39	13 14	13 39	60	17 39	18 39		19 39		6 39	7 39	8 39	60	11 39
Olsberg, Ruhrstraße	12 41	13 16	13 41	Min.	17 41	18 41		19 41		6 41	7 41	8 41	Min.	11 41
Olsberg, Heidfeldstraße	12 43	13 18	13 43		17 43	18 43		19 43		6 43	7 43	8 43		11 43
Assinghsn., An der Schirmecke	12 48	13 22	13 48		17 48	18 48		19 48		6 48	7 48	8 48		11 48


Assinghausen, Im Erlen	12 49	13 24	13 49		17 49	18 49		19 49		6 49	7 49	8 49		11 49
Wiemeringhausen, Ibergstraße	12 51	13 26	13 51	alle	17 51	18 51		19 51		6 51	7 51	8 51	alle	11 51
Niedersfeld, Post	12 56	13 31	13 56	60	17 56	18 56		19 56		6 56	7 56	8 56	60	11 56
Niedersfeld, Steinkamp	12 57	13 32	13 57	Min.	17 57	18 57		19 57		6 57	7 57	8 57	Min.	11 57
<i>Niedersfeld, Steinkamp</i>  S40 ab	12 58		13 58		17 58	18 58				7 58	8 58			11 58
<i>Winterberg, Pforte</i> S40 an	13 11		14 11		18 11	19 11				8 11	9 11			12 11
Niedersfeld, Steinkamp	12 58	13 33	13 58		17 58		18 58	19 58		6 58	7 58	8 58		11 58
Niedersfeld, Am See	13 00	13 35	14 00		18 00		19 00	20 00		7 00	8 00	9 00		12 00
Hildfeld, Hildfelder Straße	13 03	13 38	14 03	alle	18 03		19 03	20 03		7 03	8 03	9 03	alle	12 03
Grönebach, Schützenhalle	13 05	13 40	14 05	60	18 05		19 05	20 05		7 05	8 05	9 05	60	12 05
Grönebach, Lambertusplatz	13 06	13 41	14 06	Min.	18 06		19 06	20 06		7 06	8 06	9 06	Min.	12 06
Grönebach, Am Böhl	13 07	13 42	14 07		18 07		19 07	20 07		7 07	8 07	9 07		12 07
Küstelberg	13 13	13 48	14 13		18 13		19 13	20 13		7 13	8 13	9 13		12 13
<i>Küstelberg</i> R48 ab	13 13	13 48	14 13		18 13		19 13			7 13	8 13	9 13		12 13
<i>Düdinghausen</i> R48 an	13 27	14 02	14 27		18 27		19 27			7 27	8 27	9 27		12 27
Küstelberg	13 13	13 48	14 13		18 13		19 13	20 13		7 13	8 13	9 13		12 13
Medebach, Hallacker	13 17	13 50	14 17		18 17		19 17	20 17		7 17	8 17	9 17		12 17
Medebach, Rennefeld	13 18	13 51	14 18	alle	18 18		19 18	20 18		7 18	8 18	9 18	alle	12 18
Medebach, Abzwg. Glindfeld	13 20	13 53	14 20	60	18 20		19 20	20 20		7 20	8 20	9 20	60	12 20
Medebach, Park Hochsauerland	13 22	13 56	14 22	Min.	18 22		19 22	20 22		7 22	8 22	9 22	Min.	12 22
Medebach, Bahnhofstraße	13 24	13 59	14 24		18 24		19 24	20 24		7 24	8 24	9 24		12 24
Medebach, Marktplatz	13 26	14 01	14 26		18 26		19 26	20 26		7 26	8 26	9 26		12 26


S SchnellBus
D DirektBus
 kein Einstieg
 AnschlussGarantie


H2 Die Fahrt verkehrt über
Hildfeld.
V1 an Schultagen

Die *kursiv* gesetzten
Fahrten kennzeichnen
Anschlüsse.


 Die schlaue Nummer
für Bus und Bahn
0 180 3 / 50 40 30
www.rlg-online.de

Liniennummer ● Hinweise	Samstag			Sonn-/Feiertag				
	S30	S30	S30	S30 V81	S30 V81	S30 V81	S30 V81	S30 V81
Brilon–Stadt, Bahnhof		13 12	14 12	11 12	13 12	16 12	17 12	
Brilon, Friedhof		13 13	14 13	11 13	13 13	16 13	17 13	
Brilon, Ev. Kirche		13 15	14 15	11 15	13 15	16 15	17 15	
Brilon, Markt	12 19	13 19	14 19	11 19	13 19	16 19	17 19	
Brilon, Müggenborn	12 21	13 21	14 21	11 21	13 21	16 21	17 21	
Brilon, Schulzentrum	{	{	{	{	{	{	{	
Altenbüren, Briloner Tor	12 25	13 25	14 25	11 25	13 25	16 25	17 25	
Altenbüren, Kirche	12 26	13 26	14 26	11 26	13 26	16 26	17 26	
Altenbüren, Feuerwehrhaus	12 26	13 26	14 26	11 26	13 26	16 26	17 26	
Altenbüren, Auf'm Warenberg	12 27	13 27	14 27	11 27	13 27	16 27	17 27	
Olsberg, Lerchenweg	12 32	13 32	14 32	11 32	13 32	16 32	17 32	
Olsberg, Bahnhof	12 33	13 33	14 33	11 33	13 33	16 33	17 33	
<i>Olsberg, Bahnhof</i>  R31/T31 ab	12 35	13 35	14 35	11 35		16 35	17 35	
<i>Bruchhausen, Kirche</i> R31/T31 an	12 55	13 55	14 55	11 55		16 55	17 55	
Olsberg, Bahnhof	12 35	13 35	14 35	11 35	13 35	16 35	17 35	
Olsberg, Paul–Oventrop–Straße	12 36	13 36	14 36	11 36	13 36	16 36	17 36	
Bigge, Bahnhof	12 38	13 38	14 38	11 38	13 38	16 38	17 38	
Bigge, Talstraße	12 39	13 39	14 39	11 39	13 39	16 39	17 39	
Olsberg, Ruhrstraße	12 41	13 41	14 41	11 41	13 41	16 41	17 41	
Olsberg, Heidfeldstraße	12 43	13 43	14 43	11 43	13 43	16 43	17 43	
Assinghsn., An der Schirmecke	12 48	13 48	14 48	11 48	13 48	16 48	17 48	


Assinghausen, Im Erlen	12 49	13 49	14 49	11 49	13 49	16 49	17 49	
Wiemeringhausen, Ibergstraße	12 51	13 51	14 51	11 51	13 51	16 51	17 51	
Niedersfeld, Post	12 56	13 56	14 56	11 56	13 56	16 56	17 56	
Niedersfeld, Steinkamp	12 57	13 57	14 57	11 57	13 57	16 57	17 57	
<i>Niedersfeld, Steinkamp</i>  S40 ab	12 58	13 58		11 58			17 58	
<i>Winterberg, Pforte</i> S40 an	13 11	14 11		12 11			18 11	
Niedersfeld, Steinkamp	12 58	13 58	14 58	11 58	13 58	16 58	17 58	18 00
Niedersfeld, Am See	13 00	14 00	15 00	12 00	14 00	17 00		18 00
Hildfeld, Hildfelder Straße	13 03	14 03	15 03	12 03	14 03	17 03		18 03
Grönebach, Schützenhalle	13 05	14 05	15 05	12 05	14 05	17 05		18 05
Grönebach, Lambertusplatz	13 06	14 06	15 06	12 06	14 06	17 06		18 06
Grönebach, Am Böhl	13 07	14 07	15 07	12 07	14 07	17 07		18 07
Küstelberg	13 13	14 13	15 13	12 13	14 13	17 13		18 13
<i>Küstelberg</i> R48 ab	13 13	14 13		12 13			18 13	
<i>Düdinghausen</i> R48 an	13 27	14 27		12 27			18 27	
Küstelberg	13 13	14 13	15 13	12 13	14 13	17 13		18 13
Medebach, Hallacker	13 17	14 17	15 17	12 17	14 17	17 17		18 17
Medebach, Rennefeld	13 18	14 18	15 18	12 18	14 18	17 18		18 18
Medebach, Abzwg. Glindfeld	13 20	14 20	15 20	12 20	14 20	17 20		18 20
Medebach, Park Hochsauerland	13 22	14 22	15 22	12 22	14 22	17 22		18 22
Medebach, Bahnhofstraße	13 24	14 24	15 24	12 24	14 24	17 24		18 24
Medebach, Marktplatz	13 26	14 26	15 26	12 26	14 26	17 26		18 26

S SchnellBus
 **AnschlussGarantie**
V81 nicht 25.12.


Die *kursiv* gesetzten
 Fahrten kennzeichnen
 Anschlüsse.

 Die schlaue Nummer
 für Bus und Bahn
 0 180 3 / 50 40 30
www.rlg-online.de

Montag – Freitag


Liniennummer ● Hinweise	S30	D30	D30	D30	S30	S30	S30	D30	D30	S30	S30	S30	S30	D30
		V1 H8	V1	V1	V1	V2	V1	V1 H2	V1	V2	V1			V1
Medebach, Marktplatz	5 31	6 06			6 31	6 31	7 01			7 31	7 31	8 31		11 31
Medebach, Ev. Kirche	5 32	6 07			6 32	6 32	7 02			7 32	7 32	8 32		11 32
Medebach, Bahnhofstraße	5 33	6 08			6 33	6 33	7 03			7 33	7 33	8 33		11 33
Medebach, Park Hochsauerland	{	}			{	}	7 05			7 35	7 35	8 35	alle	11 35
Medebach, Abzwg. Glindfeld	5 37	6 11			6 37	6 37	7 07			7 37	7 37	8 37	60	11 37
Medebach, Hallacker	5 40	6 15			6 40	6 40	7 10			7 40	7 40	8 40	Min.	11 40
Medebach, Schloßberg	5 43	6 17			6 43	6 43	7 13			7 43	7 43	8 43		11 43
Küstelberg	5 44	6 18			6 44	6 44	7 14			7 44	7 44	8 44		11 44
Küstelberg R48 ab		6 18			6 44	6 44	7 14			7 44		8 44		11 44
Winterberg, Pforte R48 an		6 30			6 56	6 56	7 26			7 56		8 56		11 56
Küstelberg	5 44		6 18		6 44	6 44		7 14		7 44	7 44	8 44		11 44
Grönebach, Am Böhl	5 49		6 22		6 49	6 49		7 19		7 49	7 49	8 49		11 49
Grönebach, Lambertusplatz	5 50		6 23		6 50	6 50		7 20		7 50	7 50	8 50	alle	11 50
Hildfeld, Hildfelder Straße	5 53		6 25		6 53	6 53		7 25		7 53	7 53	8 53	60	11 53
Niedersfeld, Am See	5 55		6 28		6 55	6 55		7 28		7 55	7 55	8 55	Min.	11 55
Niedersfeld, Steinkamp	5 57		6 30		6 57	6 57		7 34		7 57	7 57	8 57		11 57
Niedersfeld, Steinkamp  S40 ab										7 58	7 58	8 58		11 58
Winterberg, Pforte S40 an										8 11	8 11	9 11		12 11
Niedersfeld, Steinkamp	5 58		6 30		6 58	6 58		7 35		7 58	7 58	8 58	alle	11 58
Niedersfeld, Post	5 59		6 31		6 59	6 59		7 36		7 59	7 59	8 59	60	11 59
Wiemeringhausen, Zur Mühle	6 03		6 35		7 03	7 03		7 41		8 03	8 03	9 03	Min.	12 03

Wiemeringhausen, Ibergstraße	6 04		6 36		7 04	7 04		7 42		8 04	8 04	9 04		12 04
Assinghausen, Im Erlen	6 06		6 38		7 06	7 06		7 44		8 06	8 06	9 06		12 06
Assinghsn., An der Schirmecke	6 07		6 39		7 07	7 07		7 46		8 07	8 07	9 07		12 07
Olsberg, Heidfeldstraße	6 14		6 46		7 14	7 14		7 50		8 14	8 14	9 14		12 14
Olsberg, Ruhrstraße	6 15		6 47		7 15	7 15		7 52		8 15	8 15	9 15		12 15 12 45
Bigge, Talstraße	6 17		6 49		7 17	7 17		7 54		8 17	8 17	9 17		12 17 12 47
Bigge, Bahnhof	6 18		6 50		7 18	7 18		7 56		8 18	8 18	9 18		12 18 12 48
Olsberg, Paul-Oventrop-Straße	6 19		6 51		7 19	7 19		7 57		8 19	8 19	9 19		12 19 12 49
Olsberg, Bahnhof an	6 21		6 53		7 21	7 21		7 59		8 21	8 21	9 21		12 21 12 51
Olsberg, Bahnhof ab	6 25			7 05	7 25	7 25			8 05	8 25	8 25	9 25	alle	12 25 12 53
Olsberg, Lerchenweg	6 26			7 06	7 26	7 26			8 06	8 26	8 26	9 26	60	12 26 12 54
Olsberg, Langerberg	6 29			7 09	7 29	7 29			8 09	8 29	8 29	9 29	Min.	12 29 12 57
Altenbüren, Auf'm Warenberg	6 31			7 11	7 31	7 31			8 11	8 31	8 31	9 31		12 31 12 59
Altenbüren, Kirche	6 32			7 12	7 32	7 32			8 12	8 32	8 32	9 32		12 32 13 00
Altenbüren, Briloner Tor	6 33			7 12	7 33	7 33			8 12	8 33	8 33	9 33		12 33 13 01
Brilon, Lederke	6 35			7 14	7 35	7 35			8 14	8 35	8 35	9 35		12 35 13 03
Brilon, Schulzentrum	{			7 15	7 36	{			8 15	{	{	{		13 05
Brilon, Müggenborn	6 37			7 15	7 37	7 37			8 15	8 37	8 37	9 37		12 37
Brilon, Markt	6 39			7 18	7 39	7 39			8 19	8 39	8 39	9 39		12 39
Brilon, Ev. Kirche	6 41			7 21	7 41	7 41			8 22		8 41	9 41		12 41
Brilon, Amtsgericht	6 44			7 24	7 44	7 44			8 24		8 44	9 44		12 44
Brilon-Stadt, Bahnhof	6 45			7 25	7 45	7 45			8 25		8 45	9 45		12 45

S SchnellBus
D DirektBus
 **AnschlussGarantie**
H2 Die Fahrt verkehrt über Hildfeld.

H8 Fahrt mit Kleinfahrzeug, Fahrrad- und Kinderwagenbeförderung ist nicht möglich.
V1 an Schultagen

V2 an schulfreien Tagen
 Die *kursiv* gesetzten Fahrten kennzeichnen Anschlüsse.

 Die schlaue Nummer für Bus und Bahn
 0 180 3 / 50 40 30
www.rlg-online.de

S30 Medebach – Olsberg – Brilon




	Montag – Freitag						Samstag						
	S30	D30	S30	S30	S30	D30	D30	S30	S30	S30	S30	S30	
Medebach, Marktplatz	12 31		13 31		18 31		6 06	6 31	7 31	8 31	9 31	10 31	11 31
Medebach, Ev. Kirche	12 32		13 32		18 32		6 07	6 32	7 32	8 32	9 32	10 32	11 32
Medebach, Bahnhofstraße	12 33		13 33		18 33		6 08	6 33	7 33	8 33	9 33	10 33	11 33
Medebach, Park Hochsauerland	12 35		13 35	alle	18 35		{	6 35	7 35	8 35	9 35	10 35	11 35
Medebach, Abzwg. Glindfeld	12 37		13 37	60	18 37		6 11	6 37	7 37	8 37	9 37	10 37	11 37
Medebach, Hallacker	12 40		13 40	Min.	18 40		6 15	6 40	7 40	8 40	9 40	10 40	11 40
Medebach, Schloßberg	12 43		13 43		18 43		6 17	6 43	7 43	8 43	9 43	10 43	11 43
Küstelberg	12 44		13 44		18 44		6 18	6 44	7 44	8 44	9 44	10 44	11 44
Küstelberg R48 ab	12 44		13 44		18 44			6 44	7 44	8 44	9 44	10 44	11 44
Winterberg, Pforte R48 an	12 56		13 56		18 56			6 56	7 56	8 56	9 56	10 56	11 56
Küstelberg	12 44		13 44		18 44		6 18	6 44	7 44	8 44	9 44	10 44	11 44
Grönebach, Am Böhl	12 49		13 49		18 49		6 22	6 49	7 49	8 49	9 49	10 49	11 49
Grönebach, Lambertusplatz	12 50		13 50	alle	18 50		6 23	6 50	7 50	8 50	9 50	10 50	11 50
Hildfeld, Hildfelder Straße	12 53		13 53	60	18 53		6 25	6 53	7 53	8 53	9 53	10 53	11 53
Niedersfeld, Am See	12 55		13 55	Min.	18 55		6 28	6 55	7 55	8 55	9 55	10 55	11 55
Niedersfeld, Steinkamp	12 57		13 57		18 57		6 29	6 57	7 57	8 57	9 57	10 57	11 57
Niedersfeld, Steinkamp  S40 ab	12 58		13 58		18 58				7 58	8 58	9 58	10 58	11 58
Winterberg, Pforte S40 an	13 11		14 11		19 11				8 11	9 11	10 11	11 11	12 11
Niedersfeld, Steinkamp	12 58		13 58	alle	18 58		6 30	6 58	7 58	8 58	9 58	10 58	11 58
Niedersfeld, Post	12 59		13 59	60	18 59		6 31	6 59	7 59	8 59	9 59	10 59	11 59
Wiemeringhausen, Zur Mühle	13 03		14 03	Min.	19 03		6 37	7 03	8 03	9 03	10 03	11 03	12 03

Wiemeringhausen, Ibergstraße	13 04		14 04		19 04		6 38	7 04	8 04	9 04	10 04	11 04	12 04
Assinghausen, Im Erlen	13 06		14 06		19 06		6 40	7 06	8 06	9 06	10 06	11 06	12 06
Assinghsn., An der Schirmecke	13 07		14 07		19 07		6 42	7 07	8 07	9 07	10 07	11 07	12 07
Olsberg, Heidfeldstraße	13 14		14 14		19 14		6 46	7 14	8 14	9 14	10 14	11 14	12 14
Olsberg, Ruhrstraße	13 15		14 15		19 15		6 48	7 15	8 15	9 15	10 15	11 15	12 15
Bigge, Talstraße	13 17		14 17		19 17		6 50	7 17	8 17	9 17	10 17	11 17	12 17
Bigge, Bahnhof	13 18		14 18		19 18		6 52	7 18	8 18	9 18	10 18	11 18	12 18
Olsberg, Paul-Oventrop-Straße	13 19		14 19		19 19		6 53	7 19	8 19	9 19	10 19	11 19	12 19
Olsberg, Bahnhof an	13 21		14 21		19 21		6 55	7 21	8 21	9 21	10 21	11 21	12 21
Olsberg, Bahnhof ab	13 25	14 05	14 25	alle	19 25	20 32	7 05	7 25	8 25	9 25	10 25	11 25	12 25
Olsberg, Lerchenweg	13 26	14 06	14 26	60	19 26	20 33	7 06	7 26	8 26	9 26	10 26	11 26	12 26
Olsberg, Langerberg	13 29	14 09	14 29	Min.	19 29	20 36	7 09	7 29	8 29	9 29	10 29	11 29	12 29
Altenbüren, Auf'm Warenberg	13 31	14 11	14 31		19 31	20 38	7 11	7 31	8 31	9 31	10 31	11 31	12 31
Altenbüren, Kirche	13 32	14 12	14 32		19 32	20 39	7 12	7 32	8 32	9 32	10 32	11 32	12 32
Altenbüren, Briloner Tor	13 33	14 12	14 33		19 33	20 39	7 12	7 33	8 33	9 33	10 33	11 33	12 33
Brilon, Lederke	13 35	14 14	14 35		19 35	20 41	7 14	7 35	8 35	9 35	10 35	11 35	12 35
Brilon, Schulzentrum	{	{	{		{	{	{	{	{	{	{	{	{
Brilon, Müggenborn	13 37	14 15	14 37		19 37	20 42	7 15	7 37	8 37	9 37	10 37	11 37	12 37
Brilon, Markt	13 39	14 18	14 39		19 39	20 45	7 18	7 39	8 39	9 39	10 39	11 39	12 39
Brilon, Ev. Kirche	13 41	14 21	14 41		19 41	20 48		7 41		9 41	10 41		12 41
Brilon, Amtsgericht	13 44	14 24	14 44		19 44	20 51		7 44		9 44	10 44		12 44
Brilon-Stadt, Bahnhof	13 45	14 25	14 45		19 45	20 52		7 45		9 45	10 45		12 45

S SchnellBus
D DirektBus
 **AnschlussGarantie**

V1 an Schultagen

Die *kursiv* gesetzten Fahrten kennzeichnen Anschlüsse.


 Die schlaue Nummer für Bus und Bahn
 0 180 3 / 50 40 30
www.rlg-online.de

S30 Medebach – Olsberg – Brilon




	Samstag		Sonn-/Feiertag					
	Liniennummer S30 ● Hinweise	S30	S30 V81	S30 V81	S30 V81	S30 V81	S30 V81	S30 V81
Medebach, Marktplatz	12 31	13 31	11 31	12 45	14 31			17 31
Medebach, Ev. Kirche	12 32	13 32	11 32	12 46	14 32			17 32
Medebach, Bahnhofstraße	12 33	13 33	11 33	12 47	14 33			17 33
Medebach, Park Hochsauerland	12 35	13 35	11 35	12 49	14 35			17 35
Medebach, Abzwg. Glindfeld	12 37	13 37	11 37	12 51	14 37			17 37
Medebach, Hallacker	12 40	13 40	11 40	12 54	14 40			17 40
Medebach, Schloßberg	12 43	13 43	11 43	12 57	14 43			17 43
Küstelberg	12 44	13 44	11 44	12 58	14 44			17 44
<i>Küstelberg</i> R48 ab	12 44	13 44	11 44	12 58	14 44			17 44
<i>Winterberg, Pforte</i> R48 an	12 56	13 56	11 56	13 11	14 56			17 56
Küstelberg	12 44	13 44	11 44		14 44			17 44
Grönebach, Am Böhl	12 49	13 49	11 49		14 49			17 49
Grönebach, Lambertusplatz	12 50	13 50	11 50		14 50			17 50
Hildfeld, Hildfelder Straße	12 53	13 53	11 53		14 53			17 53
Niedersfeld, Am See	12 55	13 55	11 55		14 55			17 55
Niedersfeld, Steinkamp	12 57	13 57	11 57		14 57			17 57
<i>Niedersfeld, Steinkamp</i> S40 ab	12 58	13 58	11 58		14 58			17 58
<i>Winterberg, Pforte</i> S40 an	13 11	14 11	12 11		15 11			18 11
Niedersfeld, Steinkamp	12 58	13 58	11 58		14 58	15 58		17 58
Niedersfeld, Post	12 59	13 59	11 59		14 59	15 59		17 59
Wiemeringhausen, Zur Mühle	13 03	14 03	12 03		15 03	16 03		18 03

Wiemeringhausen, Ibergstraße	13 04	14 04	12 04		15 04	16 04		18 04
Assinghausen, Im Erlen	13 06	14 06	12 06		15 06	16 06		18 06
Assinghsn., An der Schirmecke	13 07	14 07	12 07		15 07	16 07		18 07
Olsberg, Heidfeldstraße	13 14	14 14	12 14		15 14	16 14		18 14
Olsberg, Ruhrstraße	13 15	14 15	12 15		15 15	16 15		18 15
Bigge, Talstraße	13 17	14 17	12 17		15 17	16 17		18 17
Bigge, Bahnhof	13 18	14 18	12 18		15 18	16 18		18 18
Olsberg, Paul-Oventrop-Straße	13 19	14 19	12 19		15 19	16 19		18 19
Olsberg, Bahnhof an	13 21	14 21	12 21		15 21	16 21		18 21
Olsberg, Bahnhof ab	13 25	14 25	12 25		15 25	16 25		18 25
Olsberg, Lerchenweg	13 26	14 26	12 26		15 26	16 26		18 26
Olsberg, Langerberg	13 29	14 29	12 29		15 29	16 29		18 29
Altenbüren, Auf'm Warenberg	13 31	14 31	12 31		15 31	16 31		18 31
Altenbüren, Kirche	13 32	14 32	12 32		15 32	16 32		18 32
Altenbüren, Briloner Tor	13 33	14 33	12 33		15 33	16 33		18 33
Brilon, Lederke	13 35	14 35	12 35		15 35	16 35		18 35
Brilon, Schulzentrum	{	{	{		{	{		{
Brilon, Müggenborn	13 37	14 37	12 37		15 37	16 37		18 37
Brilon, Markt	13 39	14 39	12 39		15 39	16 39		18 39
Brilon, Ev. Kirche	13 41	14 41	12 41		15 41	16 41		18 41
Brilon, Amtsgericht	13 44	14 44	12 44		15 44	16 44		18 44
Brilon-Stadt, Bahnhof	13 45	14 45	12 45		15 45	16 45		18 45

S SchnellBus
 **AnschlussGarantie**
V81 nicht 25.12.

Die *kursiv* gesetzten
 Fahrten kennzeichnen
 Anschlüsse.

 Die schlaue Nummer
 für Bus und Bahn
 0 180 3 / 50 40 30
www.rlg-online.de